



پارس ارتباط افزار

نماینده رسمی توزیع سیستم های نظارت تصویری در ایران

چگونه نام دوربین ها را تغییر بدهیم؟



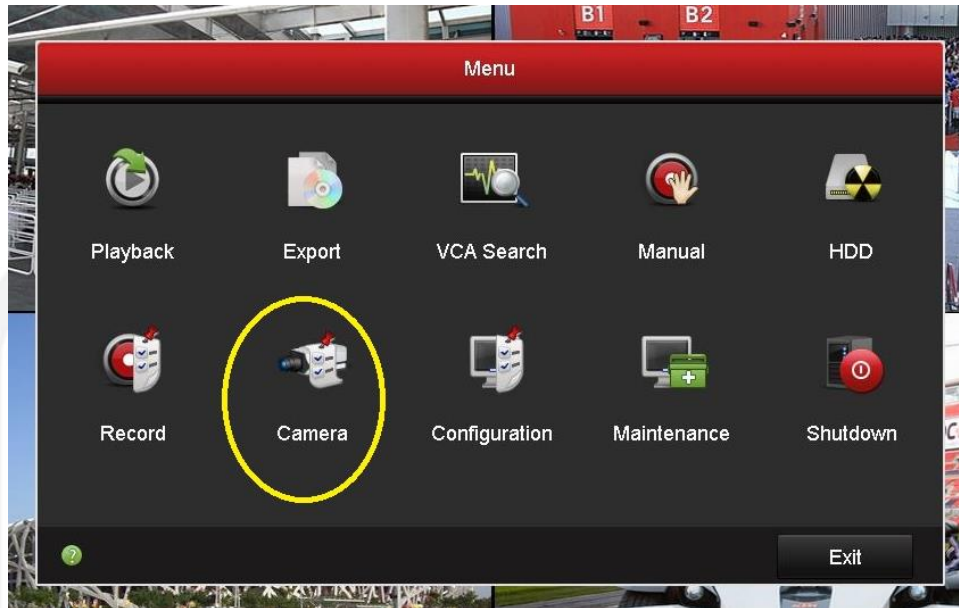
چگونه نام دوربین ها را تغییر بدهیم؟

روش ۱: تغییر نام از طریق رابط GUI

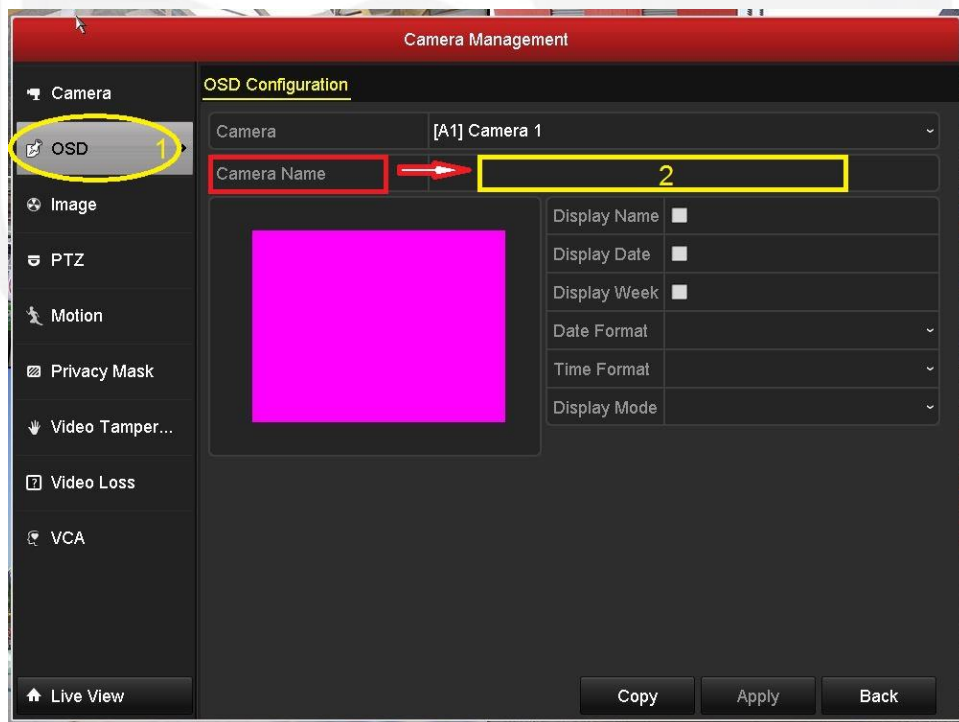
از طریق کابل HDMI یا VGA وارد منوی دستگاه شوید.



گزینه camera را انتخاب کنید.

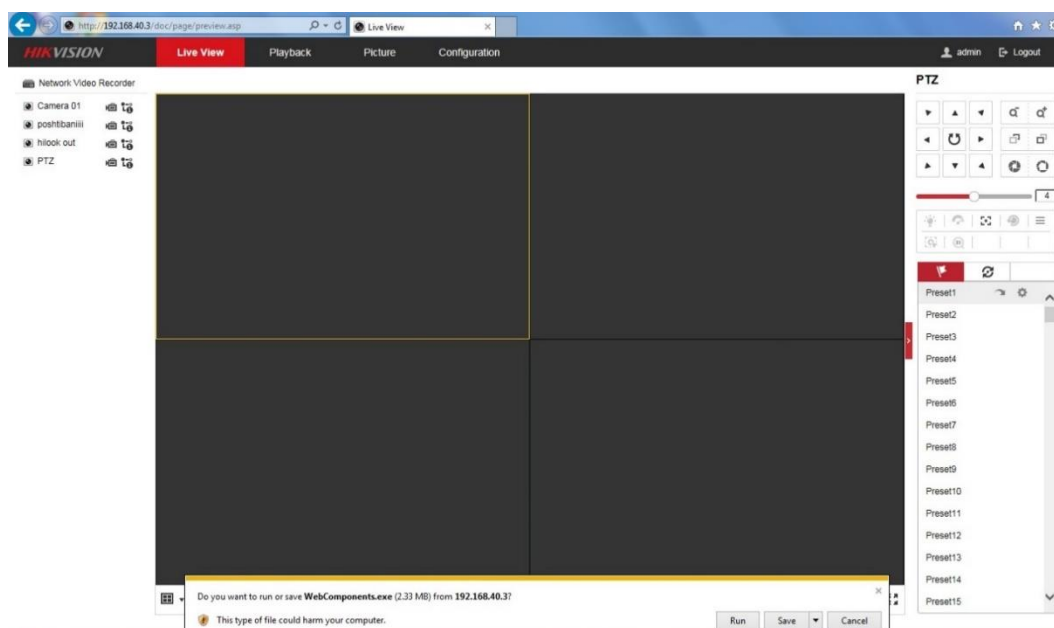


در این قسمت گزینه OSD را انتخاب کرده، سپس نام مورد نظر را برای دوربین تعریف نمایید و Apply کنید.

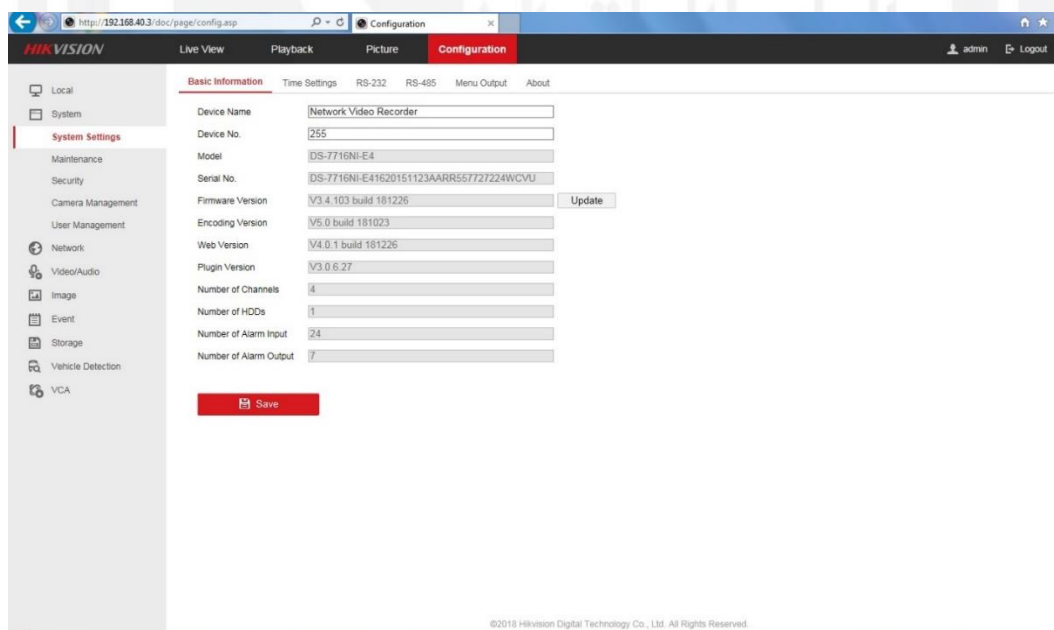


روش ۲: تغییر نام از طریق وب

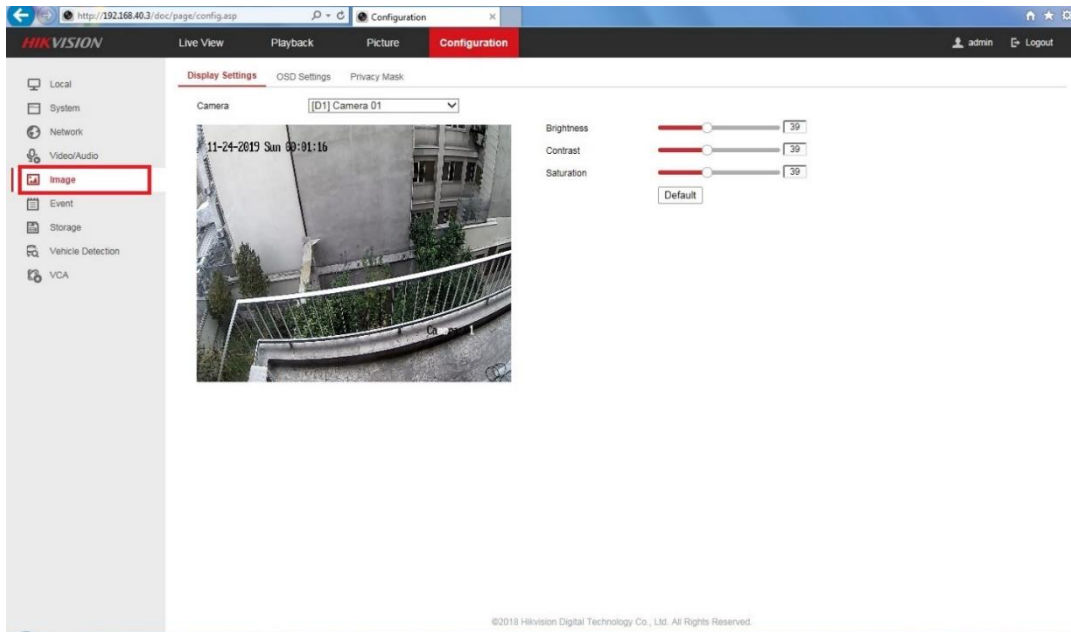
ابتدا IP دستگاه را از طریق نرم افزار SADP پیدا کرده و در مرورگر IE وارد کنید. سپس username و password دستگاه را وارد کرده و به منوی دستگاه دسترسی پیدا کنید.



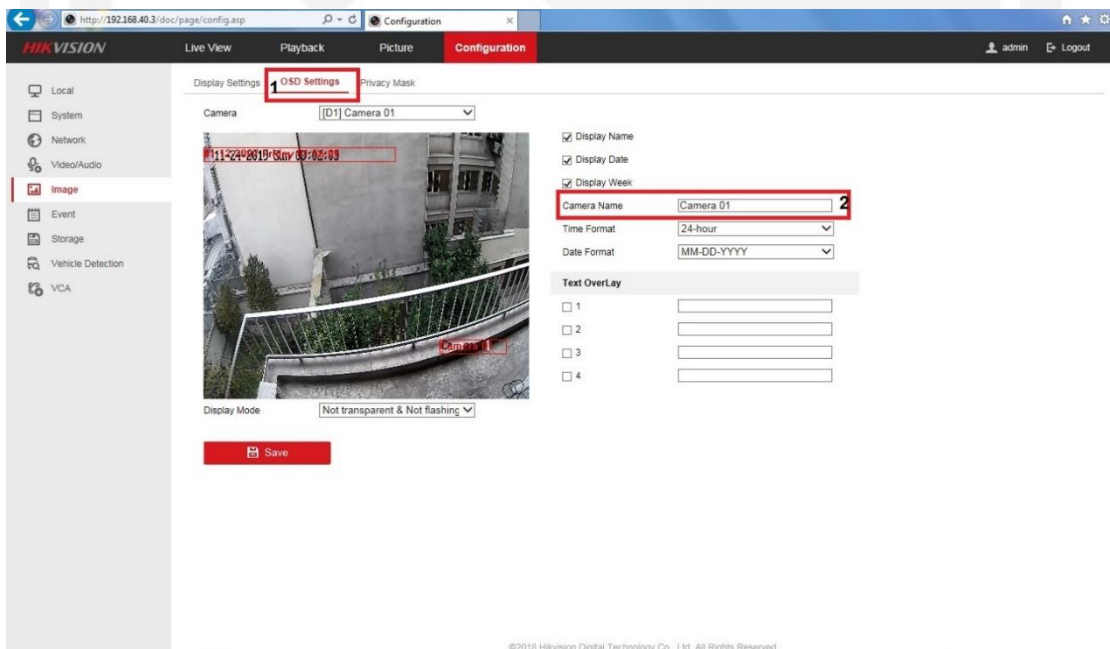
وارد قسمت configuration شوید.



گزینه image را انتخاب کنید.

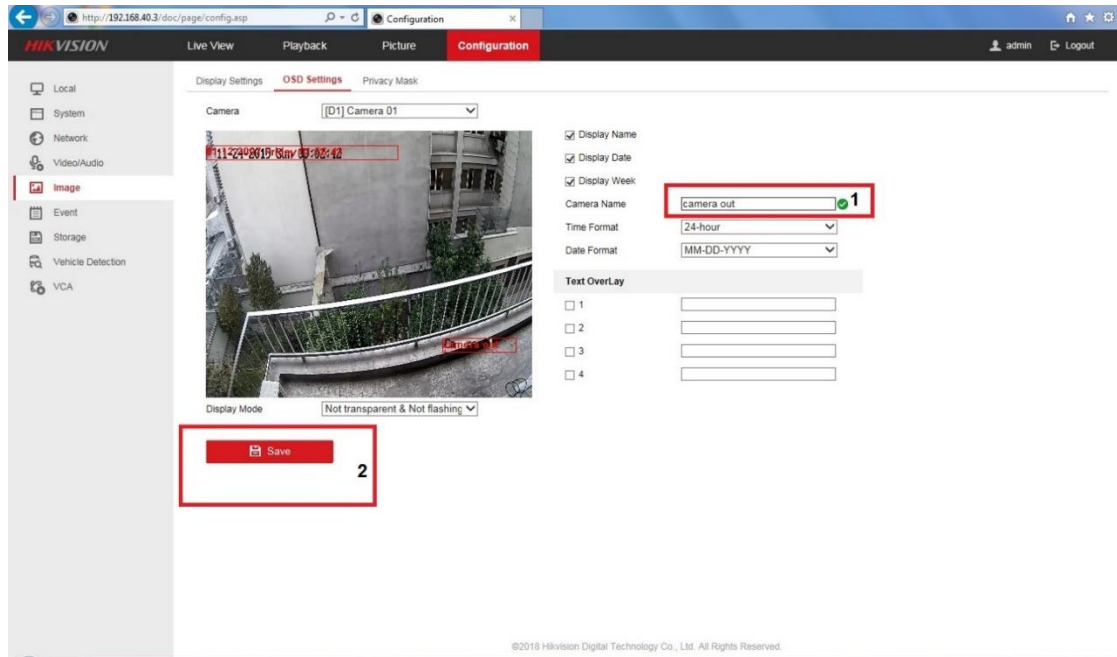


وارد قسمت OSD settings شوید و گزینه camera name را انتخاب کنید.



هایک ویژن تهران

نام دلخواه برای دوربین را تعریف کرده و save نمایید.



HIKVISION[™]
See Far, Go Further

هایک ویژن تهران



www.pars-e.com

شرکت پارس ارتباط افزار پیشرو در ارائه سیستم‌های نظارت تصویری و سایر تجهیزات فناوری اطلاعات

دفتر مرکزی: تهران، خیابان ولیعصر، خیابان زعفرانیه، خیابان اعجازی (آصف)، ساختمان ۳۹

مرکز آموزش و خدمات پس از فروش: تهران، خیابان شهید بهشتی، خیابان سرافراز، کوچه سوم، ساختمان ۱۲

فکس: ۰۲۱ - ۸۹۳۹۵ (داخلی ۰)

تلفن: ۰۲۱ - ۸۹۳۹۵